

SURICATA SURICATA

GUIDA AD
UNA SCELTA
CONSAPEVOLE E
RESPONSABILE

*Allevamento
Io&Te*






CAPITOLO 1

SURICATA: INFORMAZIONI COMPORTAMENTALI E REQUISITI INDISPENSABILI PER UNA CORRETTA CONVIVENZA

- La natura gregaria pro e contro
- Iperattivo e Vivace: L'Energia Inconfondibile del Suricata
- I bisogni (Cacca e pipì)
- Se nel clan umano ci sono bambini?
- Alimentazione

CAPITOLO 2



PREPARATIVI PER L'ARRIVO DEL TUO SURICATA

- 2.1 La lista per l'arrivo (Cosa acquistare prima e cosa dopo l'arrivo del suricata in famiglia)
- 2.2 Preparazione della casa: mettiamo la casa in sicurezza a prova di suricata

CAPITOLO 3

COME VALUTARE DOVE ACQUISTARE IL SURICATO



- 3.1 Rivenditori di Suricati: Quali Sono?
- 3.2 I criteri fondamentali da valutare nell'animale stesso (salute, comportamento, età, provenienza)?
- 3.3 Le caratteristiche di un venditore responsabile e cosa aspettarsi da lui?
- 3.4 Da cosa diffidare?





CAPITOLO 1


INFORMAZIONI COMPORTAMENTALI E REQUISITI INDISPENSABILI PER UNA CORRETTA CONVIVENZA

La natura gregaria del suricata

La naturale propensione alla gregarietà comporta inevitabilmente degli atteggiamenti che, se da un lato si traducono in aspetti positivi come la sua innata voglia di compagnia e la ricerca di coccole, dall'altro presentano una serie di caratteristiche che possono rappresentare una sfida nella gestione domestica in famiglia:

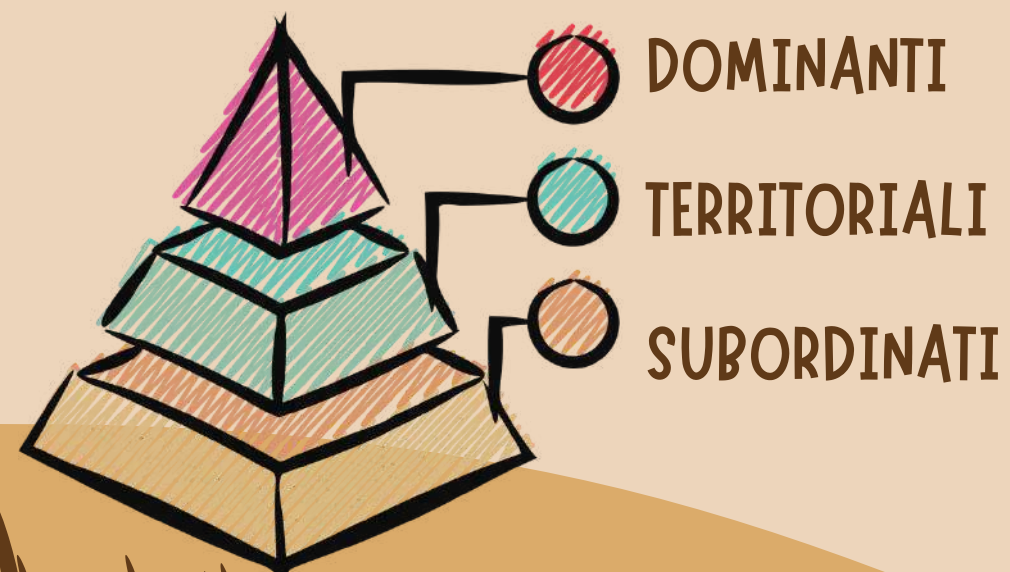
- **Non può star solo:** In natura i suricati vivono in gruppi numerosi. Per chi è alle prime armi, adottarne subito due non è una scelta semplice né sempre ideale. Per sopperire a questa loro esigenza sociale, il suricata dovrà sentirsi parte di un "clan" in cui i suoi compagni saranno i membri della famiglia umana e gli altri animali domestici. È fondamentale, tuttavia, essere consapevoli che sarai tu il suo principale punto di riferimento, non un altro animale. Per questo motivo la presenza è fondamentale. Pertanto, se tutti i membri della famiglia lavorano a tempo pieno, il suricata non è l'animale adatto. Un animale diurno lasciato solo per periodi così prolungati sperimenterà una frustrazione significativa, con conseguenti tare caratteriali e un malessere generale.





CAPITOLO 1

- **Ogni Suricata, un Ruolo Preciso:** Essendo animali sociali, i suricati sviluppano ruoli gerarchici con una divisione dei compiti all'interno del clan. Sebbene l'assegnazione di questi ruoli sia complessa e multifattoriale, è certo che le posizioni alpha e territoriali sono le più difficili da gestire e potenzialmente mordaci. Chi adotta un suricata deve essere consapevole di questa possibile dinamica. Il marcatore: Coerentemente con la loro struttura sociale, i suricati hanno individui dedicati alla marcatura territoriale. Attraverso le ghiandole anali, questi soggetti depositano secrezioni per delimitare l'ambiente, il che può comportare sporco e un odore specifico da considerare.





CAPITOLO 1

Iperattivo e Vivace: L'Energia Inconfondibile del Suricata

- Caratterizzato da una notevole **energia e curiosità**, il suricata è un esploratore diurno con una forte inclinazione a scavare. La sua vivacità lo spingerà a investigare ogni angolo della casa in cerca di novità. È cruciale interpretare questi comportamenti come espressione della sua natura esplorativa, non come atti distruttivi. L'educazione è possibile, ma offrire valide alternative che soddisfino il suo bisogno di esplorazione è essenziale. Da tenere in considerazione quindi che, la loro innata tendenza a scavare, potrebbe estendersi ad arredamento, tappeti, vasi di piante e persino pavimenti, causando eventuali danni.
- **Fughe**: Sono animali agili e curiosi, capaci di sgattaiolare attraverso piccole aperture. Un ambiente non perfettamente sicuro può portare a fughe con conseguenze potenzialmente pericolose per l'animale.
- A causa della sua natura esplorativa e della potenziale pericolosità di alcuni ambienti domestici, un suricata iperattivo richiede una **sorveglianza** quasi costante quando è fuori dal suo ambiente sicuro. Questo può essere molto impegnativo per i proprietari.





CAPITOLO 1

I bisogni: L'adattamento dei suricati all'uso di una cassetta igienica è problematico dato il breve storico di domesticità. Istintivamente, tendono a depositare le feci in diverse aree per delimitare il territorio o all'interno della tana, riflettendo il loro comportamento naturale. Di conseguenza, la scarsa controllabilità dei bisogni è un aspetto cruciale da considerare e accettare prima di accoglierne uno.

Se nel clan umano ci sono bambini? La convivenza con bambini piccoli è un aspetto decisamente delicato. Essendo il suricata un animale che, raggiunta la maturità sessuale, definisce il proprio ruolo sociale e può di conseguenza diventare aggressivo o mordace (come accennato nel punto 1), è fondamentale prestare particolare attenzione all'interazione con i bambini. Sebbene il suricata possa manifestare dei segnali premonitori di questo cambiamento, è cruciale interrogarsi sulla capacità di un bambino di riconoscere e interpretare tali segnali, che un allevatore esperto potrebbe aver descritto come la sintomatologia indicativa della probabile acquisizione di un ruolo dominante.

Alimentazione: La dieta del suricata, onnivoro a tendenza insettivora, è costituita in larga parte da insetti vivi (tarne della farina, caimani, blatte, grilli, cavallette) e prede intere surgelate (pulcini o topolini), queste ultime sostituibili con integratori specifici.





CAPITOLO 2

PREPARATIVI PER L'ARRIVO DEL TUO SURICATO

2.1 La lista per l'arrivo (Cosa acquistare prima e cosa dopo l'arrivo del suricata in famiglia)

Per dare il benvenuto al tuo suricato nel migliore dei modi, è fondamentale **preparare con cura un ambiente sicuro**, comodo e pieno di cose interessanti. Non sottovalutare i tempi: procurarti tutto il necessario potrebbe richiedere un po', e la lista che seguirà sarà davvero completa, non mancherà nulla!





CAPITOLO 2

Per rendere la lista ancora più chiara e utile, ti dividerò gli acquisti in base alla loro importanza:

- **In rosso:** Indicherò gli elementi assolutamente essenziali e obbligatori per soddisfare le necessità fondamentali del tuo suricata fin dal primo giorno. Senza questi, potresti trovarti in difficoltà sulla gestione dei primi approcci o sprovvisto di cose fondamentali alle sue necessità
- **In verde:** ti elencherò altri elementi, giochi, arricchimenti ambientali che potrai acquistare successivamente.
- **In nero:** elementi facoltativi


1. Habitat Principale:

- **Conigliera/Recinto:**

Dimensioni minime consigliate per un suricato: 150 cm (lunghezza)×80 cm (larghezza)×80 cm (altezza). Materiale robusto con sbarre strette, meglio a sbarre verticali.

La gabbia rappresenta un rifugio sicuro e uno spazio personale importantissimo, soprattutto nella fase iniziale di adattamento al nuovo proprietario e al nuovo ambiente. Non deve mai essere intesa come una punizione, e il suricato dovrà godere della libertà in casa, salvo necessità e durante le ore notturne.

Fondo solido e facile da pulire (NO griglie).





CAPITOLO 2

- **Substrato:**

- Trucioli di legno depolverati (assicurati che siano specifici per animali e non di cedro o pino non trattato).
- Carta riciclata in pellet o in fiocchi.
- Sabbiette biologiche per gatti o roditori NO sabbie agglomeranti.

2. Arredamento Essenziale:

- **Tana:**

Cuccia tana. In pile, teddy. Meglio sempre 2 per dare il cambio per lavarle. Evitare i filati.

- **Cassettina per bisogni:**

Una vaschetta, un contenitore basso o un'angoliera per conigli da riempire con substrato diverso da quello del resto del fondo per i bisogni.

- **Pile:** io consiglio almeno 3 pile di dimensioni 60x40

- **Accessori:**

- Amaca
- Tiragraffi in cartone





CAPITOLO 2

3. Sistema di Alimentazione e Idratazione:

- **Ciotole per il Cibo:**

Ciotola per il cibo. Stabili, pesante per evitare che venga rovesciato il contenuto in mezzo al substrato e facili da pulire (es,ceramica).

- **Ciotola/Abbeveratoio per l'Acqua:**

Una ciotola d'acqua stabile e pesante o un beverino con sifone a vaschetta. No beverini a goccia.

- **4. Alimentazione:**

È fondamentale avere già in casa tutto il necessario per il suo piano alimentare. Qui posso indicarvi gli alimenti che compongono la dieta del suricata, ma le specifiche su modalità, quantità, marche e pasti dipendono dallo svezzamento dell'allevatore, il quale è tenuto a fornirvi queste informazioni cruciali al momento della cessione.

- Insetti (tarme della farina, caimani, grilli, cavallette, blatte..)
- Crocchette
- Carne
- Prede integre
- Integratore





CAPITOLO 2

5. Controllo della Temperatura e Illuminazione:


La necessità di accessori per il controllo della temperatura e l'illuminazione varia significativamente in base alle condizioni della vostra casa (temperatura, luce) e alla stagione. Per questo motivo, è indispensabile consultarsi con l'allevatore prima dell'acquisto, per ricevere indicazioni personalizzate sulla vostra situazione e decidere se e quali dispositivi sono necessari per l'arrivo del cucciolo.

- **Lampada Riscaldante in Ceramica (se necessario):**

- Con portalampada in ceramica resistente al calore.
- Termostato per controllare la temperatura e prevenire il surriscaldamento.
- Griglia protettiva per evitare il contatto diretto dell'animale con la lampada.

- **Lampada UVB/UVA:**

- Lampada specifica per animali esotici con emissione di UVB e UVA.
- Portalampada adeguato.
- Riflettore (opzionale, per direzionare la luce).
- Timer per controllare il ciclo di illuminazione.





CAPITOLO 2

6. Arricchimento Ambientale e Giocattoli:

- Un peluches:** da compagnia
- Punti di vedetta** Es.tiragraffi per gatti
- Palline dure e sicure:** Senza piccole parti che potrebbero essere ingerite.
- Tubi e tunnel:** Di cartone resistente o plastica sicura.
- Punti di vedetta** Es.tiragraffi per gatti
- Oggetti da rosicchiare sicuri:** Blocchi di legno non trattato, giocattoli specifici per piccoli animali, quelli per pappagalli sono i più resistenti e affidabili.
- Scatole di cartone** (senza colla o inchiostro).
- Giocattoli interattivi per nascondere il cibo.**

7. Kit di Pulizia e Manutenzione:

- Paletta:** Per la pulizia quotidiana.
- Detergente e disinfettante sicuro per animali.**
- Shampoo per bagnetto.** (www.funnynudepet.com)





CAPITOLO 2

8. Trasportino:

- **Un trasportino/sacca** in tessuto morbido per il ritiro in allevamento. Deve essere totalmente chiudibile con cerniere. No finestrelle per la testa. No chiusure a scorrimento e ganci.
- **Trasportino alternativo** per quando sarà più grande. In commercio ne esistono con oblò: adatti ai suricati che amano guardarsi in giro, oscurati ma ben areati per i suricati più timidi o paurosi.



9. Altro (Consigliato)

- **Contatto di un veterinario esperto in animali esotici.**
- **Piccola bilancia:** Per monitorare il peso del suricato (un indicatore importante della sua salute).
- **Pettorina**
- **Telecamera**





CAPITOLO 2

2.2 preparazione della casa

Come abbiamo sottolineato tra “i requisiti fondamentali”, essere una buona famiglia per un suricato implica dedicargli gran parte della nostra giornata. Essendo un animale che trascorre la sua vita libero in casa e che utilizza la tana solo per necessità e durante la notte, mettere in sicurezza l'ambiente domestico con alcune accortezze diventa quindi fondamentale.

Finestre e Balconi :

- **Schermi e Protezioni:** Assicurati che finestre e balconi abbiano zanzariere robuste o reti ben fissate per evitare cadute accidentali durante l'esplorazione. I suricati sono agili ma potrebbero non rendersi conto del pericolo, non sono infatti animali che percepiscono le altezze correttamente.
- Evita di lasciare finestre o balconi aperti senza sorveglianza.



Spazi Stretti e Fessure:

Essendo animali che tendono a infilarsi in ogni anfratto (dietro frigo, armadi, sotto mobili, ecc.), se hai spazi simili difficili da raggiungere, considera come bloccare questi accessi per evitare che si incastrino o che sia difficile recuperarli.





CAPITOLO 2

Piccoli oggetti e cose pericolose:

- Rimuovere dalla Portata: monete, bottoni, spilli, graffette, elastici, cordini, piccoli giocattoli e qualsiasi altro oggetto piccolo che possa essere ingerito e causare blocchi intestinali. Mantieni le superfici pulite e libere da questi pericoli.
- Fai attenzione a eventuali fili o parti staccate dai tappeti che potrebbero essere ingerite.
- Fai attenzione quando usi elettrodomestici come lavatrici, asciugatrici o forni. Assicurati che il suricato non sia all'interno prima di metterli in funzione.
- Detersivi, detersivi, farmaci (sia umani che veterinari) e qualsiasi altra sostanza chimica devono essere conservati in armadi chiusi a chiave o in luoghi elevati e inaccessibili.
- I suricati sono attratti dall'odore del cibo e potrebbero rovistare nella spazzatura, ingerendo cose pericolose. Utilizza cestini con coperchio sicuro.

IMPORTANTE: L'osservazione del tuo animale è molto importante, non tutti hanno le stesse "fissazioni" e prevenirle tutte sarebbe impossibile. Osserva attentamente il comportamento del TUO suricato, specialmente nel primo periodo, ti aiuterà ad identificare eventuali nuove aree di rischio che potresti non aver considerato.





CAPITOLO 3

COME VALUTARE DOVE ACQUISTARE IL SURICATO

3.1 Rivenditori di Suricata: Quali sono?


Nella speranza di riuscire ad essere più obbiettiva e oggettiva possibile vi presento le varie opzioni su dove richiedere un suricato.

1. ALLEVATORI
SPECIALIZZATI IN ANIMALI
ESOTICI

2. NEGOZI DI ANIMALI
ESOTICI AUTORIZZATI
E FIERE

3. MERCATO PRIVATO/ONLINE
(ANNUNCI DA VALUTARE CON
ESTREMA CAUTELA)





CAPITOLO 3

1. Allevatori Specializzati in Animali Esotici

- **Pro:**

Un **allevamento** serio ed eticamente corretto dovrebbe garantire:

- **Conoscenza Approfondita della Specie:** Gli allevatori specializzati dovrebbero possedere una vasta esperienza e competenza sui suricati, comprendendone appieno le esigenze comportamentali, dietetiche e ambientali. Potendoti così offrire consigli mirati e rispondere a domande specifiche.
- **Animali Sani e Ben Curati:** Solitamente, gli animali provenienti da allevamenti seri ricevono cure veterinarie regolari, una dieta bilanciata e vivono in ambienti adeguati, riducendo il rischio di problemi di salute.
- **Socializzazione Precoce:** Gli allevatori responsabili dedicano tempo alla socializzazione dei cuccioli fin dalla tenera età, abituandoli al contatto umano e rendendoli più adattabili alla vita domestica.
- **Trasparenza e Documentazione:** Possono fornire informazioni dettagliate sulla provenienza dell'animale visto che sono nati presso la loro struttura.
- **Supporto Post-Vendita:** Un buon allevatore sarà disponibile per offrire supporto e consigli anche dopo l'acquisto, creando un rapporto di fiducia con il nuovo proprietario.

Per assicurarvi che l'allevatore a cui vi rivolgete possieda queste caratteristiche, non esitate a chiedere foto dei genitori e video del processo di imprinting. Un professionista serio non avrà alcun problema ad accogliere le vostre richieste.

- **Contro:**

- **Costo Potenziale Più Elevato:** Gli animali provenienti da allevatori specializzati tendono ad avere un prezzo maggiore rispetto ad altre fonti, a causa degli investimenti in cure, alimentazione e tempo dedicato.
- **Disponibilità Limitata:** Potrebbe non esserci un allevatore specializzato nella tua zona, il che potrebbe richiedere spostamenti o attese per la disponibilità di cuccioli.
- **Processo di Selezione:** Alcuni allevatori potrebbero essere selettivi riguardo ai nuovi proprietari, assicurandosi che siano adatti a fornire le cure adeguate.





CAPITOLO 3

2. Negozi di Animali Esotici Autorizzati/fiere

- **Pro:**

- **Acquisto Immediato (Potenziale):** A volte, l'animale è disponibile per l'acquisto immediato.
- **Spedizione:** Spesso offrono il servizio di spedizione (qui faccio molta fatica a mantenermi super partes: GLI ANIMALI NON VANNO SPEDITI!!!!)
- **Orari di Apertura Più Flessibili:** I negozi hanno spesso orari di apertura più ampi e prevedibili rispetto agli allevatori, che potrebbero operare su appuntamento

- **Contro:**

- **Variabilità nella Conoscenza del Personale:** La competenza del personale in materia di suricati può variare significativamente. Non sempre sono in grado di fornire informazioni dettagliate o consigli specifici.
- **Origine degli Animali Meno Trasparente:** Potrebbe essere difficile tracciare la provenienza esatta dell'animale e le sue condizioni di allevamento iniziali. Spesso provengono da intermediari o da allevamenti su larga scala con minore attenzione alla socializzazione individuale, al benessere animale e alla salute.
- **Rischio di Animali Meno Socializzati o con Problemi di Salute Nascosti:** Gli animali nei negozi potrebbero aver subito stress a causa del trasporto e dell'ambiente del negozio. Problemi di salute potrebbero non essere immediatamente evidenti.
- **Supporto Post-Vendita Limitato:** Il supporto e i consigli dopo l'acquisto potrebbero essere meno approfonditi rispetto a quelli forniti da un allevatore.
- **Condizioni di Alloggiamento Non Ottimali:** A volte, gli animali nei negozi sono tenuti in spazi limitati che non rispecchiano le loro esigenze naturali.





CAPITOLO 3

3. Mercato Privato/Online (Annunci da Valutare con Estrema Cautela)

- **Pro:**

- **Potenziale Costo Inferiore:** A volte, gli animali offerti da privati possono avere un prezzo inferiore.
- **Socializzazione:** È vero che a volte le cucciolate nate in contesti privati possono portare a cuccioli sorprendentemente ben socializzati. Questo è spesso dovuto alla naturale tendenza dei proprietari a interagire affettuosamente con i nuovi nati, prendendoli in mano e coccolandoli frequentemente

- **Contro:**

- **Alto Rischio di Problemi di Salute:** se la famiglia/privato non avesse preso sufficiente conoscenza delle profilassi da eseguire i cuccioli potrebbero presentare problematiche di salute
- **Socializzazione:** il rovescio della medaglia a quanto detto nei pro, è che se la cucciolata viene fatta a solo scopo economico o con paura di maneggiare i cuccioli o con genitori che diventano aggressivi dopo la nascita, i piccoli potrebbero risultare spaventati, aggressivi o difficili da gestire a causa della mancanza di socializzazione.
- **Informazioni sulla Provenienza Inaffidabili:** È difficile verificare la vera origine dell'animale e le sue condizioni di allevamento di un animale proposto online. Potrebbe trattarsi di animali provenienti dall'estero o da allevamenti amatoriali non controllati.
- **Nessuna Garanzia o Supporto:** Non c'è alcuna garanzia sulla salute o sul comportamento dell'animale e nessun supporto post-vendita.
- **Rischio di Truffe:** Esiste il rischio di pagare per un animale che non viene mai consegnato o che non corrisponde alla descrizione.





CAPITOLO 3

3.2 I criteri fondamentali da valutare nell'animale stesso (salute, comportamento, età, provenienza)?

Quando vi trovate di fronte a un suricato che state considerando di adottare, è fondamentale osservare attentamente diversi aspetti per assicurarvi che sia sano e ben socializzato. Ecco i principali criteri da valutare:

1. Salute:

- **Aspetto Generale:** L'animale dovrebbe apparire attivo e vigile, con un buon tono muscolare e un portamento sicuro e curioso.
- **Pelo:** Il pelo deve essere folto, pulito e lucido, senza aree glabre, opache o pelo raccolto a ciocche.
- **Occhi:** Gli occhi devono essere limpidi, brillanti e senza secrezioni.
- **Naso:** Il naso deve essere pulito e asciutto, senza secrezioni nasali (starnuti frequenti o scolo nasale possono indicare problemi respiratori).
- **Orecchie:** Le orecchie devono essere pulite all'interno, senza odore sgradevole.
- **Respirazione:** La respirazione deve essere regolare e silenziosa, senza affanno, tosse o rumori strani. Non deve respirare a bocca aperta (indice di una difficoltà respiratoria).
- **Zona Anale:** L'area intorno all'ano deve essere pulita e asciutta, senza segni di diarrea o infiammazione.
- **Peso:** Un animale sottopeso, rachitico indica un chiaro problema di salute o una dieta inadeguata. Chiedete informazioni sul suo peso abituale.





CAPITOLO 3

1. Comportamento:

- **Interazione con le Persone:** Osserva come il suricato interagisce con l'allevatore/venditore e con te. È curioso, avvicinabile o appare eccessivamente timido e spaventato? Un buon livello di socializzazione è cruciale.
- **Livello di Attività:** I suricati sono animali attivi. Dovrebbero mostrare interesse per l'ambiente circostante ed essere pronti ad esplorare. Una letargia eccessiva potrebbe essere un segnale di malessere.
- **Comportamenti Stereotipati:** Presta attenzione a comportamenti ripetitivi e anomali (movimenti “avanti e indietro” incessanti, mordicchiamento eccessivo delle sbarre) che potrebbero indicare stress o problemi di benessere.

2. Età:

- **Informazioni Precise:** Chiedi l'età esatta dell'animale e, se possibile, verifica la documentazione.
- Una **cessione corretta** non deve MAI avvenire prima dei 60gg di età

3. Provenienza:

- **Tracciabilità:** Un allevatore serio sarà in grado di fornirti informazioni dettagliate sulla provenienza dell'animale, inclusi i genitori e il luogo di nascita.
- **Condizioni di Allevamento:** Se possibile, chiedi di vedere le condizioni in cui l'animale è stato allevato. Un ambiente pulito e stimolante è un buon segno.
- **Libretto sanitario:** è auspicabile che l'animale consegnato sia in possesso del suo libretto personale con: N° microchip, vaccinazione, esame delle feci.





CAPITOLO 3

3.3 Le caratteristiche di un venditore responsabile e cosa aspettarsi da questo?

Un venditore responsabile si preoccupa del benessere degli animali che cede e si impegna a trovare loro case adeguate. Ecco cosa aspettarsi da un venditore affidabile:

- **Conoscenza Approfondita:** Dimostra una solida conoscenza della specie, delle sue esigenze e del suo comportamento. È in grado di rispondere a tutte le tue domande in modo preciso e completo.
- **Trasparenza:** È aperto a fornire informazioni sulla provenienza, l'età, la storia e la salute dell'animale. Non esita a mostrare le condizioni in cui gli animali sono tenuti.
- **Disponibilità a Rispondere alle Domande:** È paziente e disponibile a rispondere a tutte le tue domande, anche quelle che potrebbero sembrare banali.
- **Interesse per il Tuo Profilo:** Ti fa domande sul tuo stile di vita, sulla tua esperienza con gli animali esotici e sulla tua capacità di fornire le cure adeguate. Si preoccupa che tu sia un acquirente responsabile.
- **Consigli e Supporto:** Offre consigli sull'allestimento dell'habitat, sull'alimentazione, sulla socializzazione e sulla gestione generale del suricato. È disponibile per un supporto post-vendita.
- **Documentazione:** Fornisce eventuali documenti relativi all'animale (es. certificati sanitari, informazioni sulla nascita).
- **Nessuna Pressione all'Acquisto:** Non ti mette fretta o ti spinge a prendere una decisione immediata. Un buon venditore vuole che tu ti senta sicuro della tua scelta.
- **Richiesta di un Contratto** (opzionale ma positivo): Alcuni allevatori seri possono richiedere la firma di un contratto che stabilisca le responsabilità di entrambe le parti e le condizioni di cessione.
- **Preoccupazione per il Benessere Futuro:** Un venditore responsabile si preoccuperà del benessere a lungo termine dell'animale e potrebbe rimanere in contatto per assicurarsi che tutto vada bene.





CAPITOLO 3

3.4 Da cosa diffidare?

- Venditori che non sanno rispondere alle tue domande o che forniscono risposte vaghe o contraddittorie.
- Animali tenuti in condizioni precarie o che appaiono malati.
- Riluttanza a fornire informazioni sulla provenienza o sulla storia dell'animale.
- Pressione eccessiva all'acquisto.
- Prezzi eccessivamente bassi (potrebbero indicare problemi di salute o provenienza).
- Vendite frettolose o incontri in luoghi improvvisati.





CAPITOLO 4

CONCLUSIONI

IL SURICATA E' UN IMPEGNO E UNA RESPONSABILITA' A LUNGO TERMINE:

QUESTI MERAVIGLIOSI ANIMALI POSSONO VIVERE FINO A 14 ANNI!!!

È FONDAMENTALE CHIEDERSI SE SI È IN GRADO DI FORNIRE UN AMBIENTE E UNA QUALITÀ DI VITA ADEGUATI A UN ANIMALE COSÌ ATTIVO, CURIOSO E, A VOLTE, IMPREVEDIBILE IN UN CONTESTO DOMESTICO ED ESSERE PRONTI AD ACCETTARNE ANCHE I LATI NEGATIVI.

LE COSE BELLE CI SARANNO... MA QUELLE, SONO SEMPRE BEN ACCETTE E FACILI DA PRENDERE...MA SE INCORRERAI IN UN SOGGETTO DIFFICILE, AGITATO, DISPETTOSO O COMBINAGUAI, SEI PRONTO A PRENDERTENE CURA UGUALMENTE FINCHÈ MORTE NON VI SEPARI?

